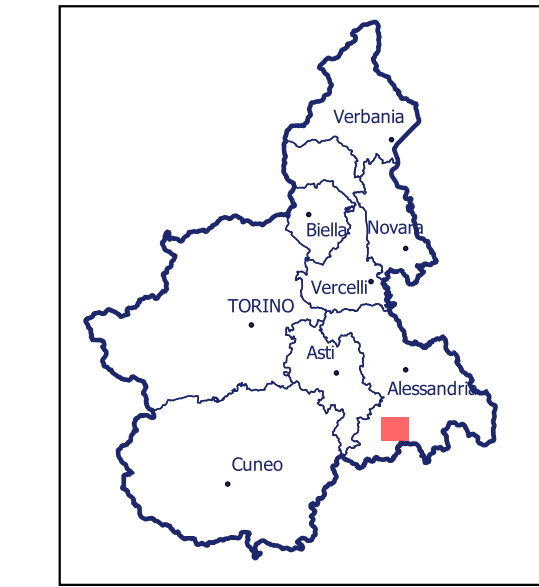


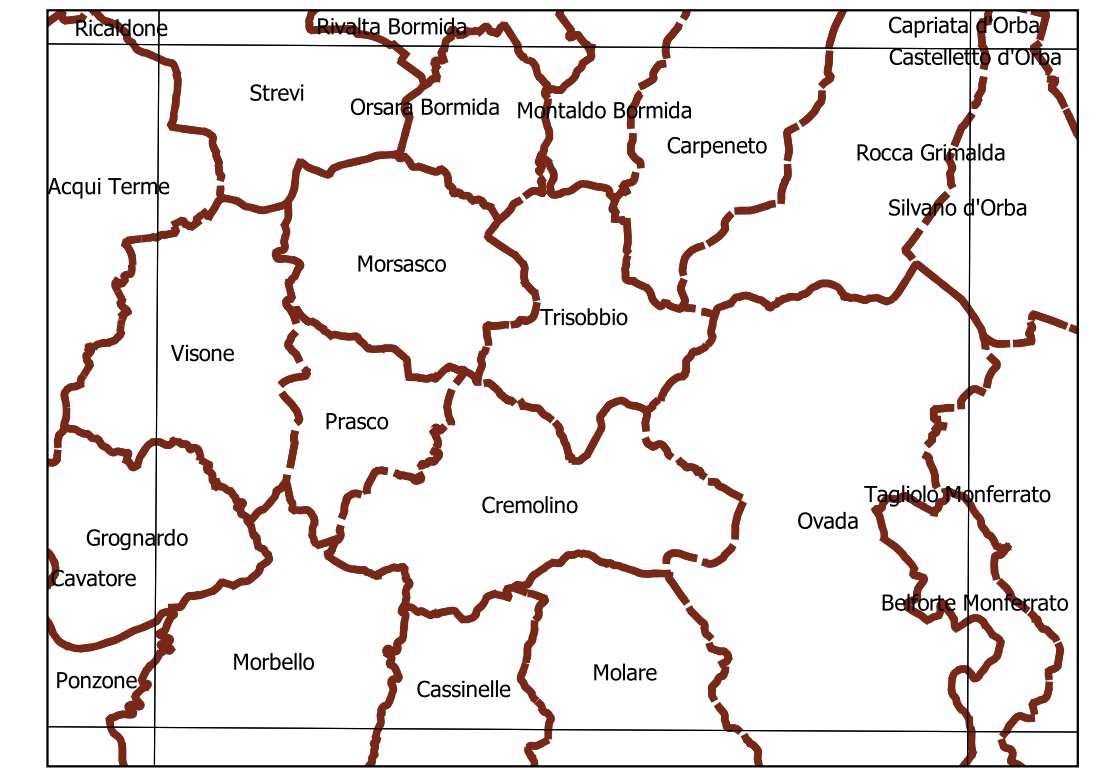
Direttiva 2007/60 CE – D.Lgs 49/2010
Informazione e consultazione al pubblico

CARTA DEL RISCHIO DA ALLUVIONE
Aggiornamento 2020
ELEMENTI LINEARI E PUNTUALI

Scala 1:25.000





















Localizzazione dell'area di studio nell'ambito regionale



Inquadramento secondo la Carta Tecnica Regionale: **Tavola 194 SE**

SCENARI DI RISCHIO

- | | | |
|---|---|--|
| Rischio (elementi puntuali)
● R1 - Rischio moderato
● R2 - Rischio medio
● R3 - Rischio elevato
● R4 - Rischio molto elevato | Beni esposti (elementi puntuali)
 Attività sportive e ricreative
 Beni culturali, cinema
 Campeggi e strutture turistico-ricreative
 Carcere, istituto di pena
 Centri commerciali e luoghi di aggregazione
 Depuratori
 Discariche
 Energia
 Forze dell'ordine, strutture di soccorso |  Municipio, PP.AA.
 Luogo di culto
 Scuole
 Sanità, insediamenti ospedalieri
 Scuole
 Porti, aeroporti, impianti di smistamento merci
 Stabilimenti incidente rilevante
 Stazioni ferroviarie
 Tralicci |
|---|---|--|

Note:
 - La Carta del rischio è ottenuta dall'intersezione tra gli scenari individuati nella Carta di pericolosità da alluvione (classi H, M e L) e i seguenti strati informativi:

Strato informativo	Fonte	Aggiornamento
Attività sportive e ricreative	Regione Piemonte - BDTRE 2019 - Edificio (EDIFC)	2019
Beni culturali, Cinema	Regione Piemonte - PPR	2017
Campeggi e strutture turistico-ricreative	Regione Piemonte - BDTRE 2019 - Edificio (EDIFC)	2019
Carcere, istituto di pena	Regione Piemonte - BDTRE 2019 - Unità insediativa (PE_UNIS)	2019
Centri commerciali e luoghi di aggregazione	Regione Piemonte - BDTRE 2019 - Edificio (EDIFC)	2019
Depuratori	Regione Piemonte - BDTRE 2019 - Edificio (EDIFC)	2019
Discariche	Regione Piemonte - BDTRE 2019 - Discarica (CV_DIS)	2019
Energia	Regione Piemonte - BDTRE 2019 - Edificio (EDIFC)	2019
Forze dell'ordine, strutture di soccorso, Militare	Regione Piemonte - BDTRE 2019 - Edificio (EDIFC)	2019
Luogo di culto	Regione Piemonte - BDTRE 2019 - Edificio (EDIFC)	2019
Municipio, PP.AA.	Regione Piemonte - BDTRE 2019 - Edificio (EDIFC)	2019
Sanità, insediamenti ospedalieri	Regione Piemonte - BDTRE 2019 - Edificio (EDIFC)	2019
Scuole	Regione Piemonte - BDTRE 2019 - Edificio (EDIFC)	2019
Porti, aeroporti, impianti di smistamento merci	Regione Piemonte - BDTRE 2019 - Edificio (EDIFC)	2019
Stabilimenti incidente rilevante	Arpa Piemonte	2017
Stazioni ferroviarie	Regione Piemonte - BDTRE 2019 - Edificio (EDIFC)	2019
Tralicci	Regione Piemonte - BDTRE 2019 - Nodo della rete elettrica (ND_ELE)	2019

- BDTRE 2019 - Base cartografica di riferimento b/n - Geo-servizio WMS.

- OMBREGGIATURA - Arpa Piemonte - Geo-servizio WMS.

